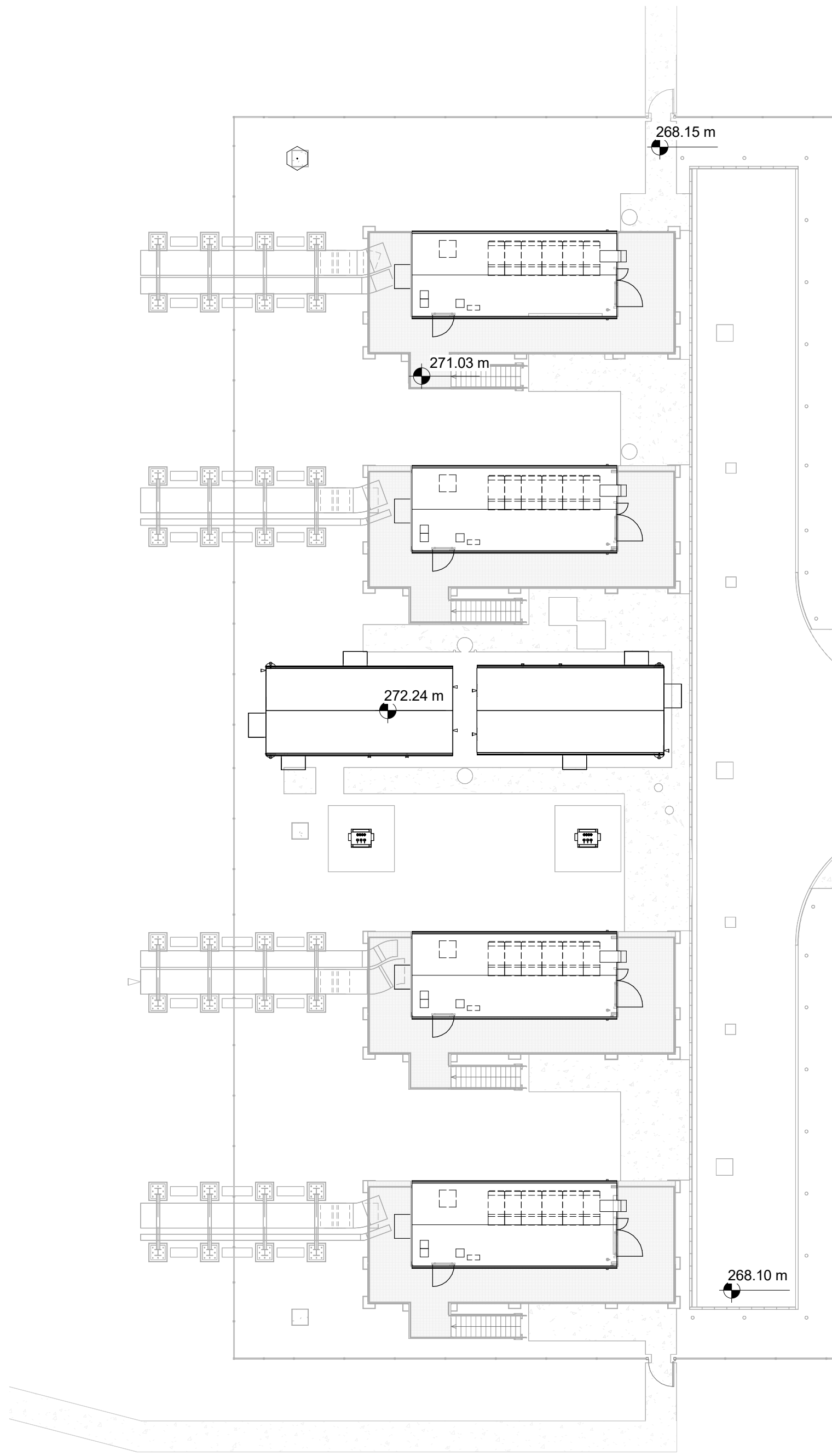
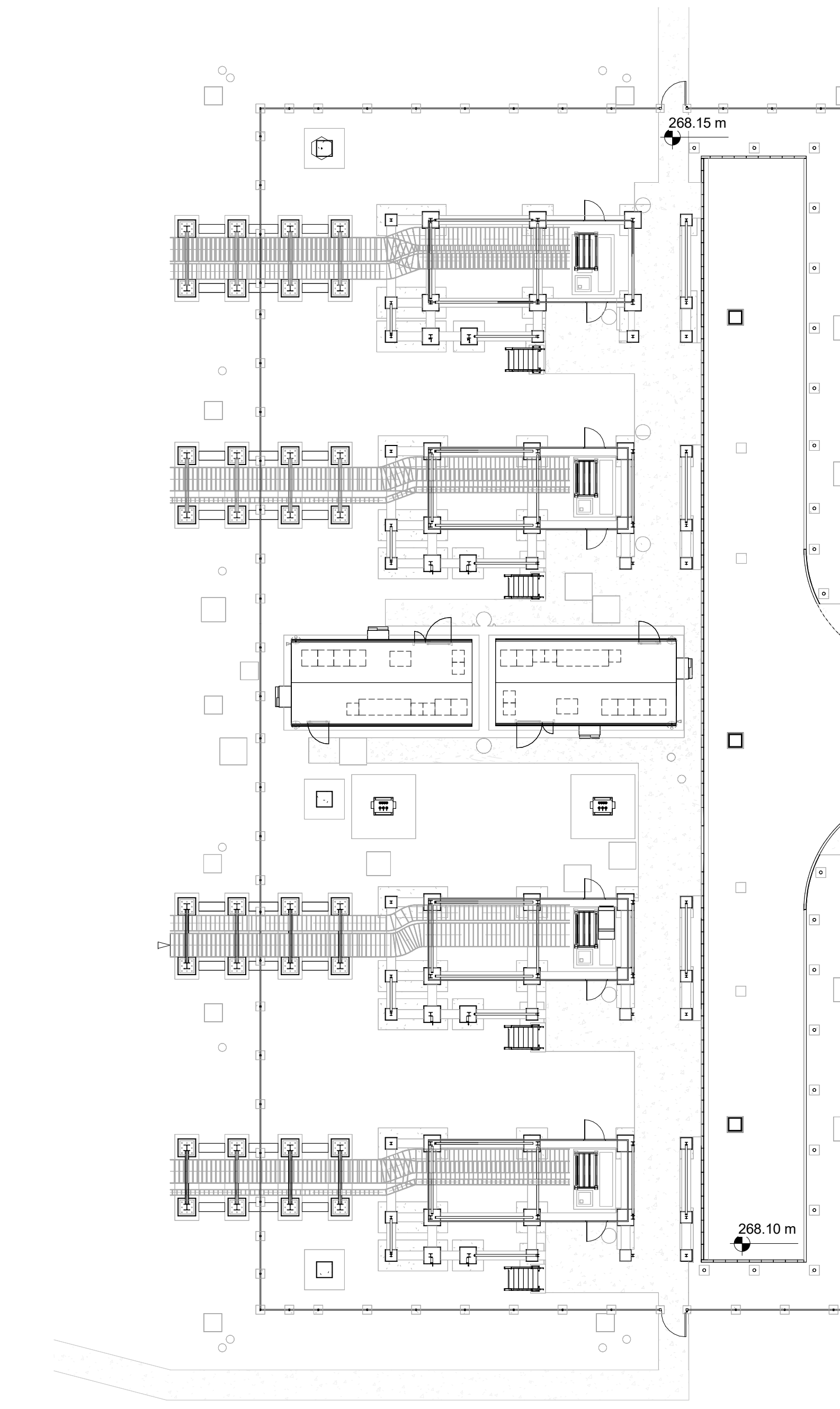


3 OVERALL SUBSTATION LAYOUT BUILDING
1 : 200
PLAN GÉNÉRAL DE LA SOUS-STATION BÂTIMENT

2 FIRST FLOOR- PLATFORM LEVEL
1 : 200
PREMIER ÉTAGE - NIVEAU DU QUAI



1 GROUND FLOOR
1 : 200
REZ-DE-CHAUSSÉE



- GENERAL NOTES**
1. NOTIFY ARCHITECT IMMEDIATELY FOR CLARIFICATION OF INCONSISTENCIES, CONTRADICTIONS, OR OMISSIONS IF DISCOVERED.
 2. DO NOT SCALE FROM DRAWINGS. IF DIMENSIONAL INFORMATION IS REQUIRED AND NOT FOUND, NOTIFY ARCHITECT IMMEDIATELY FOR CLARIFICATION OR OBTAIN LIVE INFORMATION FROM THE MODEL.
 3. THE INFORMATION CONTAINED IN THE DRAWINGS IS CONFIDENTIAL AND INTENDED SOLELY FOR THE PURPOSE OF PERMITTING. UNAUTHORIZED USE, REPRODUCTION, OR DISTRIBUTION OF THESE DRAWINGS IS PROHIBITED. ANY DISCLOSURE OF THESE DOCUMENTS TO THIRD PARTIES IS NOT PERMITTED WITHOUT PRIOR WRITTEN CONSENT FROM THE OWNER OR AUTHORIZED REPRESENTATIVES.
 4. THIS DRAWING IS TO BE READ IN CONJUNCTION WITH ALL RELEVANT PERMITTING ARCHITECTURAL AND ENGINEERING DRAWINGS, AS WELL AS PERMITTING REPORTS.
 5. ALL DIMENSIONS ARE IN CENTIMETRES, ALL LEVEL HEIGHTS ARE IN METERS.

- NOTES GÉNÉRALES**
1. L'ARCHITECTE IMMÉDIATEMENT POUR OBTENIR DES ÉCLAIRCISSEMENTS DES IN-COHERÉNCES, DES CONTRADICTIONS OU DES OMISSIONS SI ELLES SONT DÉCOUVERTES.
 2. NE PAS METTRE À L'ÉCHELLE À PARTIR DES DESSINS. SI L'INFORMATION DIMENSIONNELLE EST REQUISE ET N'EST PAS TROUVÉE, AVERTIR IMMÉDIATEMENT L'ARCHITECTE POUR OBTENIR LES ÉCLAIRCISSEMENTS OU OBTENIR DES INFORMATIONS EN DIRECT À PARTIR DU MODÈLE.
 3. LES INFORMATIONS CONTENUES DANS LES DESSINS SONT CONFIDENTIELLES ET DESTINÉES UNIQUEMENT À DES FINS D'AUTORISATION. L'UTILISATION, LA REPRODUCTION OU LA DISTRIBUTION NON AUTORISÉE DE CES DESSINS EST INTERDITE. TOUTE DIVULGATION DE CES DOCUMENTS À DES TIERS EST INTERDITE SANS LE CONSENTEMENT ÉCRIT PRÉALABLE DU PROPRIÉTAIRE OU DE SES REPRÉSENTANTS AUTORISÉS.
 4. CE DESSIN DOIT ÊTRE LUS EN CONJONCTION AVEC TOUS LES DESSINS D'ARCHITECTURE ET D'INGÉNÉRIE PERTINENTS RELATIFS AUX PERMIS, AINSI QU'AVEC LES RAPPORTS DE PERMIS.
 5. TOUTES LES DIMENSIONS SONT EXPRIMÉES EN CENTIMÈTRES, TOUTES LES HAUTEURS SONT EXPRIMÉES EN MÈTRES.

REFERENCE DRAWINGS/ DESSINS DE RÉFÉRENCE

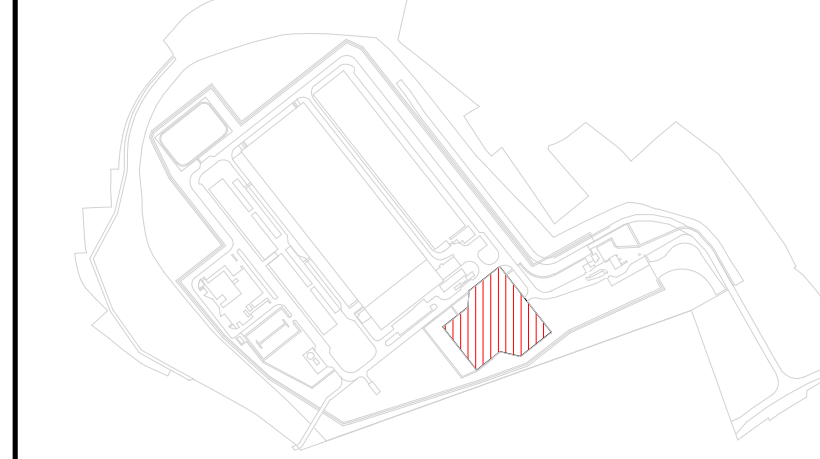
1A-3.0-A-3300-SST - ELECTRICAL SUBSTATION - GENERAL ELEVATIONS - SHEET 1 OF 2 - BUILDING PERMIT
1A-3.0-A-3301-SST - ELECTRICAL SUBSTATION - GENERAL ELEVATIONS - SHEET 2 OF 2 - BUILDING PERMIT

1A-3.0-A-3300-SST - POSTE ÉLECTRIQUE - ÉLÉVATIONS GÉNÉRALES - FEUILLE 1 DE 2 - PERMIS DE CONSTRUIRE
1A-3.0-A-3301-SST - POSTE ÉLECTRIQUE - ÉLÉVATIONS GÉNÉRALES - FEUILLE 2 DE 2 - PERMIS DE CONSTRUIRE

LEGEND/ LÉGENDE

- XX - EQUIPMENT TAG NUMBER/ N° D'ÉQUIPEMENT
CONCRETE PAVING/ PAVAGE EN BÉTON

ELECTRICAL EQUIPMENT SCHEDULE TABLEAU DE L'ÉQUIPEMENT ÉLECTRIQUE	
EQUIPMENT TAG NUMBER NUMÉRO D'ÉQUIPEMENT	EQUIPMENT DESCRIPTION DESCRIPTION DE L'ÉQUIPEMENT
S01	HV TRANSFORMER TRANSFORMATEUR HT
S02	HV DISCONNECTOR AND TWO EARTH SWITCH SECTIONNEUR HT AVEC DEUX INTERRUPTEURS DE MISE À LA TERRE
S03	EARTHING TRANSFORMER TRANSFORMATEUR DE MISE À LA TERRE
S04	NEUTRAL EARTHING RESISTOR TRANSFORMATEUR DE MISE À LA TERRE
S05	ELECTRICAL HV PLANTROOM LOCAL ÉLECTRIQUE HT
S06	CONTROL ROOM - CEE SALLE DE CONTRÔLE - CEE
S07	AUXILIARY TRANSFORMER TRANSFORMATEUR AUXILIAIRE
S08	SHUNT REACTOR RÉACTANCE DE SHUNT
S09	LIGHTNING PROTECTION MAST MÂT DE PROTECTION CONTRE LA Foudre
S10	EXTERNAL DISTRIBUTION BOARD TABLEAU DE DISTRIBUTION EXTÉRIEUR
S11	MARSHALLING KIOSK KIOSQUE DE RÉPARTITION



DATA CENTRE À BISSEN
(PERMIS DE CONSTRUIRE)
(NE PAS UTILISER POUR LA CONSTRUCTION)
30/06/2025

INFORMATION CONFIDENTIELLE

ÉQUIPE D'ARCHITECTES ET D'INGÉNIEURS: MAÎTRE D'OUVRAGE:
Bryden Wood Technology Ltd LB Technology s.r.l.
101 Euston Road,
London, NW1 2RA, UK
Reg. Number: AO/11459, AA/3874

Signature: *MBryden* Signature:

+44 (0)20 7253 4772
info@brydenwood.co.uk
brydenwood.co.uk

POSTE ÉLECTRIQUE - PLAN
D'IMPLANTATION GÉNÉRAL -
PERMIS DE CONSTRUIRE

Discipline:
ARCHITECTURE
Echelle: 1 : 200 Format Feuille: 841x1399mm

Numéro de la feuille:
1A-3.0-A-2201-SST

Révision actuelle: 0
Phase: DEMANDE DE PERMIS
Nom du modèle: 1A-SST-ELE-E
Format de fichier natif: REVIT 2025

RÉVISIONS				1A
N°	DATE	DESCRIPTION	DENVER APPR	
0	30/06/2025	Demande de Permis	DL CE EB	LONDON BRIDGE
				Référence du projet: 24061

